

Napomena za prijavitelje koji svoju prijavu kreiraju putem mobitela: **SOM NATJEČAJI PRILAGOĐENI SU PEJZAŽNOM (LANDSCAPE) NAČINU RADA.**

Svaka fizička ili pravna osoba može kreirati svoj račun unutar SOM Natječaj aplikacije.

Prijava

* E-mail

* Lozinka

Prijavi se

Zaboravljena lozinka

Nemate račun? [Registracija](#)

[O nama](#) [Kontakt](#)

Copyright © 2020 SOM Natječaj



Na stranici SOM Natječaja, klikom na "**Registracija**" započinjemo proces kreiranja računa. Postoje dvije mogućnosti, "**Nova registracija**" – za fizičke i pravne osobe ili "Registracija putem postojećeg SOM računa" koja se odnosi na pravne osobe koje od prije koriste neke od usluga SOM aplikacije.

Odaberite način registracije

Nova registracija

Registracija putem postojećeg SOM računa

[Natrag na prijavu](#)

[O nama](#) [Kontakt](#)

Copyright © 2020 SOM Natječaj



Klikom na Nova registracija" biramo radi li se o fizičkoj ili pravnoj osobi". Kada smo odabrali jedno od ponuđenog kliknemo **"Dalje"**.

Vrsta registracije

- Pravna osoba
 Fizička osoba

[Odustani](#)[Dalje](#)[Natrag na prijavu](#)[O nama](#) [Kontakt](#)

Copyright © 2020 SOM Natječaji




Sljedeći korak je upis svih potrebnih podataka.

Podaci o korisniku

* Ime	* Prezime	* Oib
<input type="text"/>	<input type="text"/>	<input type="text"/>
* Adresa	* Poštanski broj	
<input type="text"/>	<input type="text"/>	
* Grad	* Županija	
<input type="text"/>	Odaberi <input type="text"/>	
* E-mail	* Telefon	
<input type="text"/>	<input type="text"/>	
* Lozinka	* Ponovljena lozinka	
<input type="text"/>	<input type="text"/>	

[Vrati](#) [Dalje](#)

Nakon upisa podataka, klikom na dalje možemo pregledati sve podatke koje smo upisali. Klikom na **"Kreiraj"** stvorili smo korisnički račun, a SOM Natječaj će na na taj e-mail poslati poruku sa pristupnim podacima pomoću kojih se prijavljujete u sustav.



SOM NATJEČAJI

Podaci o kompaniji:

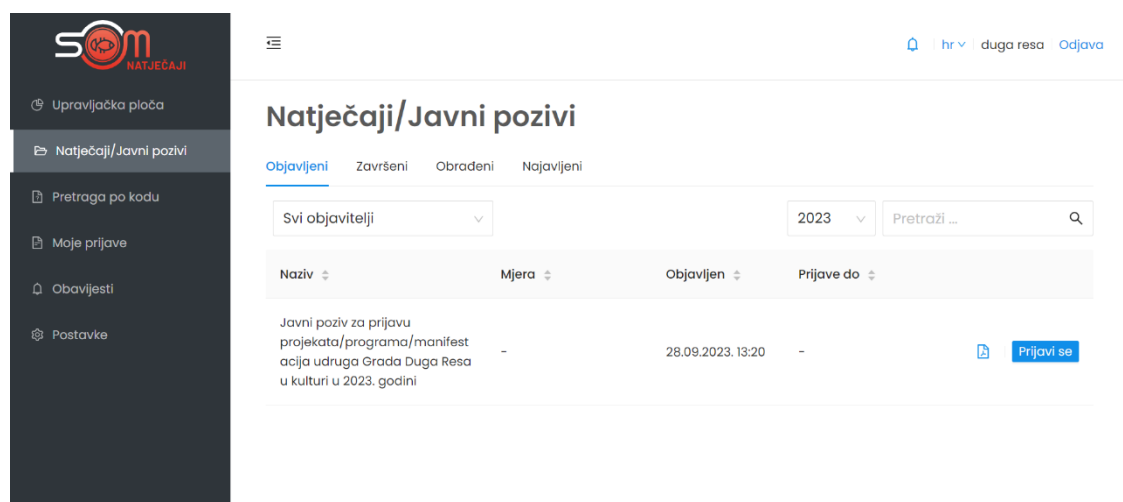
Naziv	Luka a
Tip	fizička
Oib	s
Adresa	d
Grad	Zagreb
Poštanski broj	0
E-mail	a@a
Telefon	0
IBAN	-

Podaci o korisniku

E-mail	a@a
--------	-----

Vrati O nama Kontakt **Kreiraj**

Kada s našim pristupnim podacima uđemo u sustav, u glavnom izborniku s lijeve strane nalazi se opcija **"Natječaji"**. Klikom na istu, otvara se popis svih objavljenih natječaja s mogućnošću pregleda natječaja u PDF-u i s opcijom **"Prijavi se"**.



SOM NATJEČAJI

Upravljačka ploča
Natječaji/Javni pozivi
Pretraga po kodu
Moje prijave
Obavijesti
Postavke

Natječaji/Javni pozivi

Objavljeni Završeni Obradeni Najavijeni

Svi objavitelji 2023 Pretraži ...

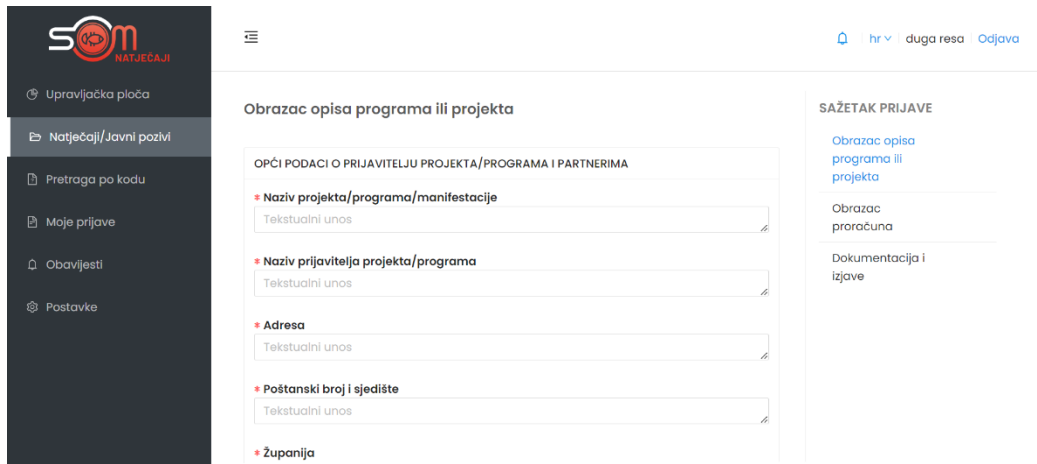
Naziv	Mjera	Objavljen	Prijave do
Javni poziv za prijavu projekata/programa/manifestacija udruga Grada Duga Resa u kulturi u 2023. godini	-	28.09.2023. 13:20	-

Prijavi se

Klikom na **"Prijavi se"** krećemo u prijavu natječaja.

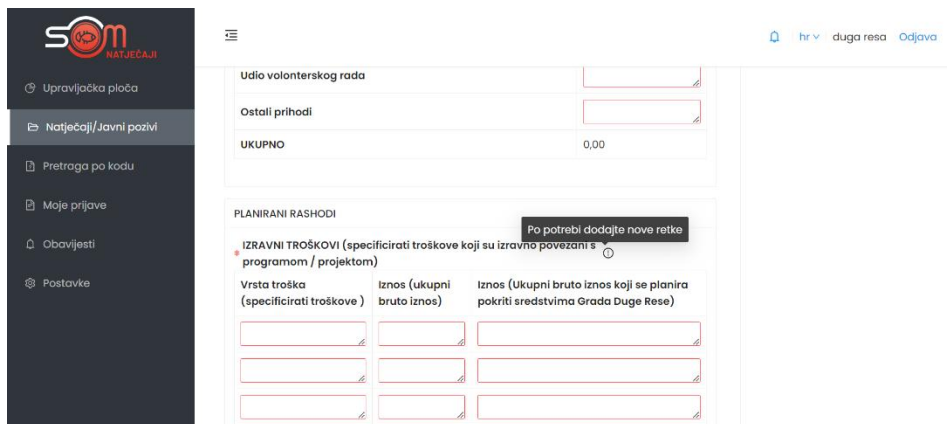
Polja u natječaju popunjavaju se na jednostavan način. U prostoru za upis ili unos podatak u polje, nalazi se opis o kakvom je polju riječ (npr. tekstualni unos, brojčani unos, učitavanje datoteke, padajući izbornik i slično).

S desne strane polja za upis ili unos podataka nalazi se "Sažetak prijave" u kojem možete vidjeti u kojem poglavlju se trenutno nalazite.



The screenshot shows the 'Obrazac opisa programa ili projekta' form. On the left is a dark sidebar with navigation items: 'Upravljačka ploča', 'Natječaji/Javni pozivi', 'Pretraga po kodu', 'Moje prijave', 'Obavijesti', and 'Postavke'. The main form area is titled 'Obrazac opisa programa ili projekta' and contains a section 'OPĆI PODACI O PRIJAVITELJU PROJEKTA/PROGRAMA I PARTNERIMA'. This section includes four required text input fields, each marked with a red asterisk: 'Naziv projekta/programa/manifestacije', 'Naziv prijavitelja projekta/programa', 'Adresa', and 'Poštanski broj i sjedište'. There is also a 'Županija' field. On the right, a 'SAŽETAK PRIJAVE' panel lists 'Obrazac opisa programa ili projekta', 'Obrazac proračuna', and 'Dokumentacija i izvještaji'.

Polja koja su označena crvenom zvjezdicom obavezna su polja i dok ta polja nisu popunjena, ne možemo poslati prijavu na natječaj.

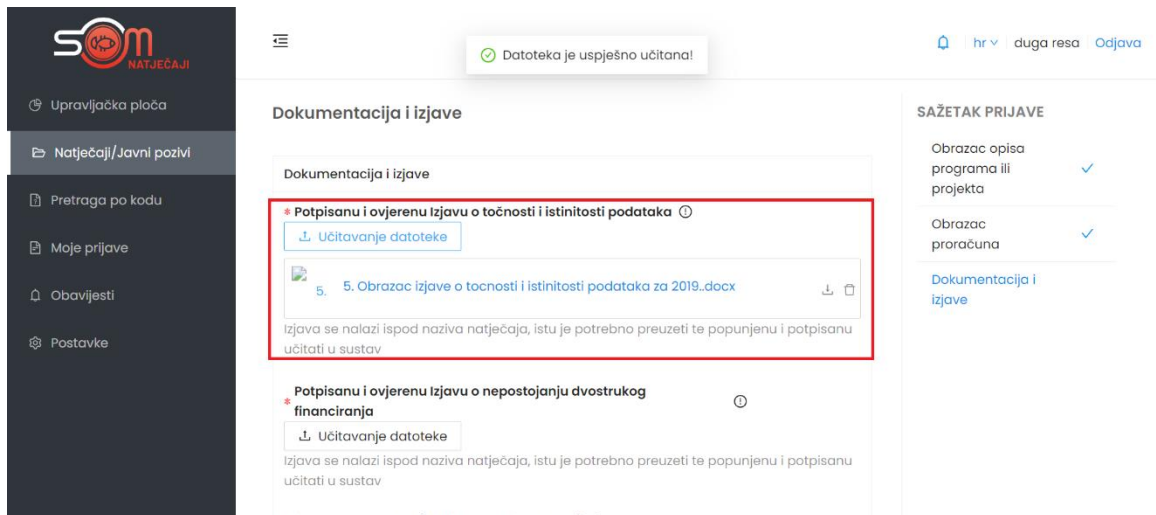


The screenshot shows the 'PLANIRANI RASHODI' section. It includes a table for 'UDIO VOLONTERSKOG RADA' and 'OSTALI PRIHODI'. The 'UKUPNO' row shows a value of 0,00. Below is the 'PLANIRANI RASHODI' section, which includes a sub-section for 'IZRAVNI TROŠKOVI (specificirati troškove koji su izravno povezani s programom / projektom)'. A tooltip says 'Po potrebi dodajte nove retke'. The table has three columns: 'Vrsta troška (specificirati troškove)', 'Iznos (ukupni bruto iznos)', and 'Iznos (ukupni bruto iznos koji se planira pokriti sredstvima Grada Duge Rese)'. There are three empty rows for data entry.

Neka polja sadržavaju dodatan opis koji se nalazi na uskličniku kraj naziva polja i ispod samog polja.

Izjave su polja unutar natječaja koja se označavaju klikom na polje ispred izjave kako bi potvrdili podatke u istoj.

U slučaju polja u kojima piše "**Učitavanje datoteke**", potrebno je kliknuti na opciju "Učitavanje datoteke" i sa svog računala učitati traženu datoteku. **AKO JE POTREBNO UČITATI VIŠE DATOTEKA U ISTO POLJE, ZA SVAKU NOVU DATOTETKU KLIKNEMO UČITAVANJE DATOTEKE I ODABEREMO DATOTETKU S NAŠEG RAČUNALA.**



Upravljačka ploča

Natječaji/Javni pozivi

Pretraga po kodu

Moje prijave

Obavijesti

Postavke

Datoteka je uspješno učitana!

Dokumentacija i izjave

Dokumentacija i izjave

* Potpisanu i ovjerenu Izjavu o točnosti i istinitosti podataka ⓘ

Učitavanje datoteke

5. Obrazac izjave o točnosti i istinitosti podataka za 2019..docx

Izjava se nalazi ispod naziva natječaja, istu je potrebno preuzeti te popunjenu i potpisanu učitati u sustav

* Potpisanu i ovjerenu Izjavu o nepostojanju dvostrukog financiranja ⓘ

Učitavanje datoteke

Izjava se nalazi ispod naziva natječaja, istu je potrebno preuzeti te popunjenu i potpisanu učitati u sustav

SAŽETAK PRIJAVE

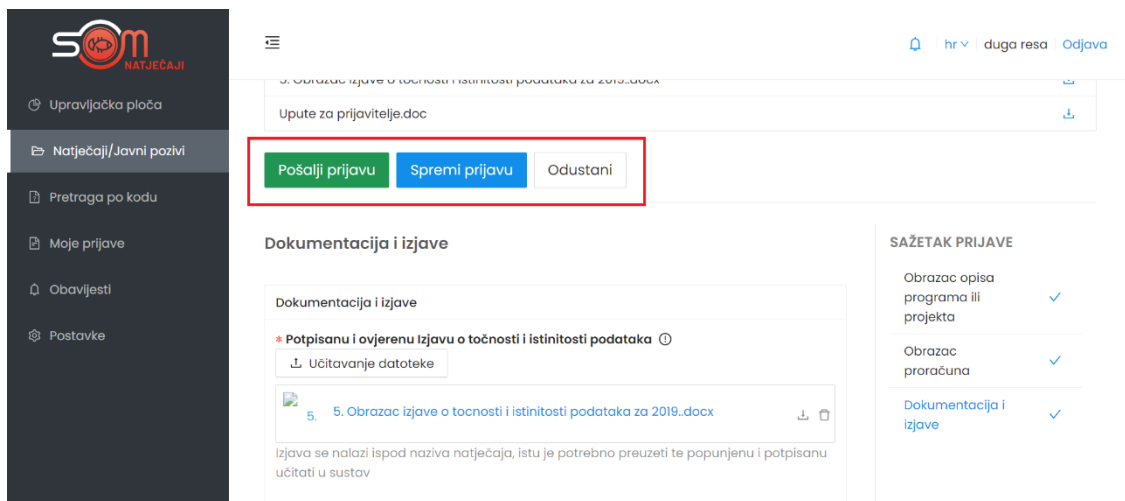
Obrazac opisa programa ili projekta ✓

Obrazac proračuna ✓

Dokumentacija i izjave

S desne strane svakog natječaja nalazi se sažetak prijave u kojem možemo vidjeti jesu li sva polja pravilno popunjena. Ako jesu, poglavlja u prijavi bit će označena kvačicom.

Nakon završetka rada na prijavi natječaja, prijavu možemo spremiti bez slanja, što znači da smo spremili sve podatke do sada upisane, no nastaviti ćemo s popunom ostatka prijave.



Upravljačka ploča

Natječaji/Javni pozivi

Pretraga po kodu

Moje prijave

Obavijesti

Postavke

Upute za prijavitelje.doc

Pošalji prijavu Spremi prijavu Odustani

Dokumentacija i izjave

Dokumentacija i izjave

* Potpisanu i ovjerenu Izjavu o točnosti i istinitosti podataka ⓘ

Učitavanje datoteke

5. Obrazac izjave o točnosti i istinitosti podataka za 2019..docx

Izjava se nalazi ispod naziva natječaja, istu je potrebno preuzeti te popunjenu i potpisanu učitati u sustav

SAŽETAK PRIJAVE

Obrazac opisa programa ili projekta ✓

Obrazac proračuna ✓

Dokumentacija i izjave ✓

Ako smo popunili sva obavezna polja i želimo poslati prijavu, klikom na **"Pošalji prijavu"** s time smo završili prijavu na natječaj. Nakon slanja više nemamo mogućnosti mjenjača podataka u prijavi.

U slučaju da prijavu želimo spremiti i nastaviti kasnije s popunjavanjem iste, to možemo učiniti klikom na **"Spremi prijavu"**. Našu prijavu možemo pronaći u izborniku **"Moje prijave"**, te možemo nastaviti s popunjavanjem.

KONTAKT KORISNIČKE PODRŠKE ZA TEHNIČKA PITANJA (FUNKCIONIRANJE APLIKACIJE I
RAD U APLIKACIJI):

E-mail: podrska@som-system.com